

引違い窓



単体引違い窓



シャッター付引違い窓 ※



面格子付引違い窓

※シャッター付引違い窓は、シャッターで大臣認定を取得しています。サーモシールドの障子を使用します。(ガラスは非防火となります。)

勝手口・テラスドア



開き窓テラス




採風勝手口ドアFS

外側シリンダーなし

高性能ハイブリッド窓

防火戸FG L



ハイブリッド
障子

装飾窓



縦すべり出し窓 T
(オペレーター)



FIX窓 (内押緑タイプ)



上げ下げ窓FS



面格子付
上げ下げ窓FS



内倒し窓



外倒し窓



横すべり出し窓
(オペレーター)

カラー

外観色 (アルミ色)


内観色 (樹脂色)

シャイングレー
(K)



防火戸FG-Lなら…

室内側に
樹脂を採用することで、
**結露の発生を
抑制**
**断熱性が
アップ**します。



[Low-E複層ガラス]

熱貫流率
2.33
W/(m²·K)
以下相当*

*JIS A 5450 窓用断熱樹脂複層ガラス
標準仕様の断熱樹脂複層ガラスにLow-E膜を付与した断熱樹脂複層ガラス
の熱貫流率を指します。(窓枠は樹脂製)

- ガラス網入り高断熱LOW-Eグリーンが標準
- シャッター部は遮熱高断熱LOW-Eグリーン網なし

※商品の色は印刷の特性上、実物とは多少異なる場合がありますのでご了承ください。

引違い窓



単体引違い窓



シャッター付引違い窓



面格子付引違い窓

勝手口・テラスドア



開き窓テラス



採風勝手口ドアFS

外側シリンダーなし

高性能ハイブリッド窓

SAMOS L



ハイブリッド窓

装飾窓



縦すべり出し窓 T (オペレーター)



FIX窓 (内押縁タイプ)



上げ下げ窓FS



面格子付
上げ下げ窓FS



内倒し窓



外倒し窓



横すべり出し窓
(オペレーター)

カラー

外観色 (アルミ色)


内観色 (樹脂色)

シャイングレー (K)



サーモス-Lなら…

室内側に樹脂を採用することで、**結露の発生を抑制**
断熱性がアップします。



[Low-E複層ガラス]

熱貫流率
2.33
W/(m²·K)
以下相当*

※断熱性能は、JIS A 5450-1 準拠
熱貫流率測定方法に準拠して測定された値です。
Low-E複層ガラス (標準値 2.33)

■ガラスは遮熱高断熱LOW-Eグリーンが標準

※商品の色は印刷の特性上、実物とは多少異なる場合がありますのでご了承ください。